

## Tisková zpráva

Předsednictvo Svazu vodovodů a kanalizací Žďársko na základě podrobné analýzy vnějších vlivů a provozních nákladů zpracovaných VODÁRENSKOU AKCIOVOU SPOLEČNOSTÍ, a. s., divizí Žďár nad Sázavou, schválilo cenu vody pro vodné a stočné na rok 2017 s účinností od 1. 1. 2017.

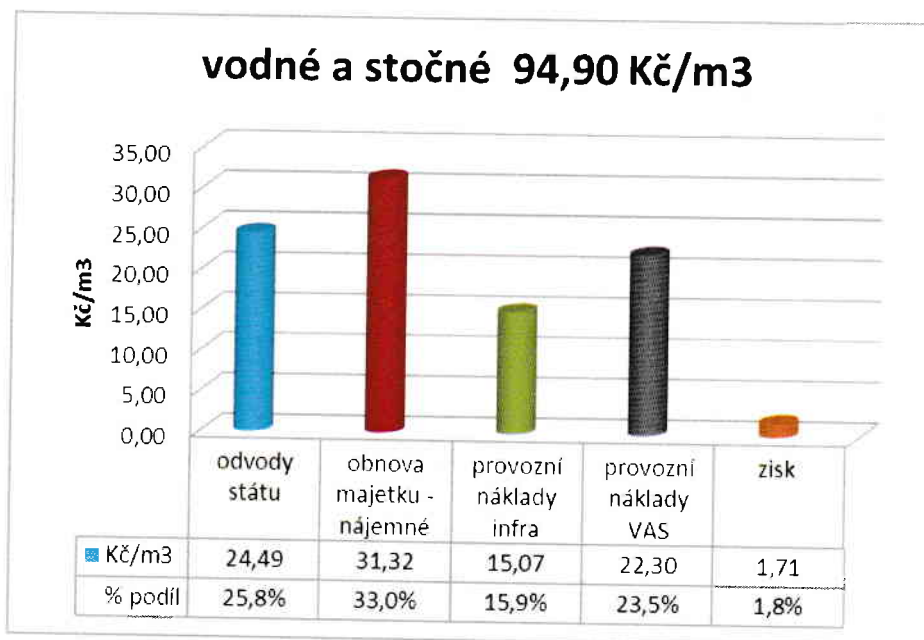
	Vodné	Stočné	Celkem
Cena s DPH 2017	54,50 Kč/m <sup>3</sup>	40,40 Kč/m <sup>3</sup>	94,90 Kč/m <sup>3</sup>
Cena bez DPH 2017	47,39 Kč/m <sup>3</sup>	35,13 Kč/m <sup>3</sup>	82,52 Kč/m <sup>3</sup>
Cena s DPH 2016	53,00 Kč/m <sup>3</sup>	39,60 Kč/m <sup>3</sup>	92,60 Kč/m <sup>3</sup>
Cena bez DPH 2016	46,09 Kč/m <sup>3</sup>	34,43 Kč/m <sup>3</sup>	80,52 Kč/m <sup>3</sup>
Absolutní nárůst ceny s DPH	1,50 Kč/m <sup>3</sup>	0,80 Kč/m <sup>3</sup>	2,30 Kč/m <sup>3</sup>
Procentní nárůst s DPH	2,8 %	2 %	2,5 %

### Faktory působící na vývoj ceny:

Svaz vodovodů a kanalizací Žďársko jako příjemce dotací z Evropské unie má uzavřené smlouvy o poskytnutí dotací, jejichž nedílnou součástí je závazek dodržení podmínek tzv. **finanční analýzy, která predikuje povinný vývoj ceny vodného a stočného pro roky 2015 – 2024**. Tato predikce stanovuje povinný meziroční nárůst ceny vodného a stočného ve výši 2 % + inflace. Nedodržení predikce vývoje ceny může mít restriktivní následky v podobě krácení dotace.

Cena pro vodné a stočné na rok 2017 respektuje tyto vyjednané podmínky pro příjem dotací z EU a navyšuje se oproti roku 2016 o 2,5 %.

Níže uvedený graf dokumentuje aktuální strukturu skladby ceny vodného a stočného:



Odvody státu v sobě zejména zahrnují poplatky za odběr surové a podzemní vody, za vypouštěné odpadní vody, odvody na sociální a zdravotní pojištění a dále daně silniční, z nemovitosti apod. Podíl odvodů státu činí 25,8 % z ceny vodného a stočného.

Nájemné v sobě zahrnuje náklady na rekonstrukce a obnovu majetku vodovodů a kanalizací. Podíl nájemného činí 33 % z ceny.

Náklady na provoz a údržbu vodovodů a kanalizační infrastruktury (chemikálie, materiál, energie, opravy apod.), činí 15,9 %.

Náklady provozovatele v celé kalkulaci činí 23,5 % (osobní náklady, odpisy a opravy majetku provozovatele).

Průměrná míra zisku v ceně vodného a stočného 1,8 %.

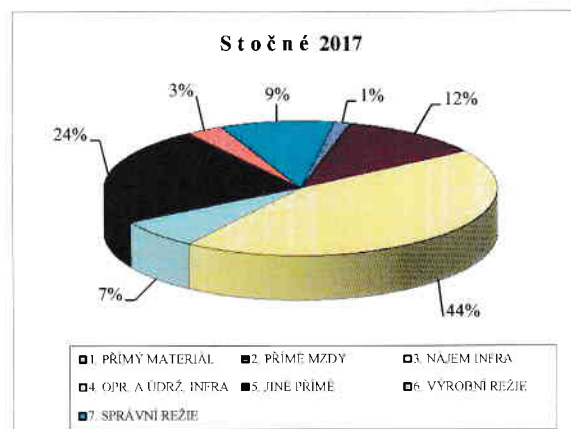
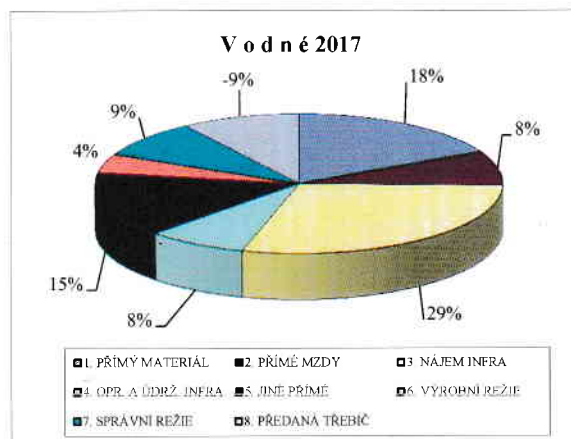
Dále si dovoluujeme upozornit, že informace médií o provozních společnostech se zahraniční účastí na téma, kolik finančních prostředků mizí v zahraničí, se netýkají VODÁRENSKÉ AKCIOVÉ SPOLEČNOSTI, a. s., protože tato společnost je ryze českou společností v 100% vlastnění municipalit (svazků měst a obcí).

*Žďár nad Sázavou 24. 11. 2016*

Ing. Dagmar Zvěřinová, v. r.  
předsedkyně představenstva  
Svazu vodovodů a kanalizací Žďársko

Ing. Karel Fuchs, v. r.  
ředitel divize  
VODÁRENSKÉ AKCIOVÉ SPOLEČNOSTI, a. s.

Kalkulace 2017	Svaz vodovodů a kanalizací Žďársko			
	VODNÉ		STOČNÉ	
Kalkulační vzorec	PLÁN	% podíl	PLÁN	% podíl
<b>1. PŘÍMÝ MATERIÁL</b>	33112	21,5%	1559	1,3%
chemikálie	3934	2,6%	1559	1,3%
surová voda	29143	18,9%	0	0,0%
předaná voda	35	0,0%		0,0%
<b>2. PŘÍMÉ MZDY</b>	15224	9,9%	13803	11,9%
<b>3. NÁJEM INFRA</b>	55103	35,8%	52041	45,0%
<b>4. OPR. A ÚDRŽ. INFRA</b>	15099	9,8%	8230	7,1%
dodavatelské	5000	3,2%	4500	3,9%
vnitroopravy	3868	2,5%	1970	1,7%
materiál pro opravy	6231	4,0%	1760	1,5%
<b>5. JINÉ PŘÍMÉ</b>	28742	18,7%	28179	24,4%
ost. mat. a PPS	342	0,2%	556	0,5%
PHM	105	0,1%	601	0,5%
el. energie	7258	4,7%	7205	6,2%
plyn , teplo	433	0,3%	378	0,3%
opravy pro ext.	912	0,6%	325	0,3%
likvidace kalu	161	0,6%	3282	2,8%
ostatní ext. služby	794	0,5%	858	0,7%
pojištění z mezd	5161	3,4%	4681	4,1%
daně, popl. , pojistné	12	0,0%	59	0,1%
úplaty za vypouštění	0	0,0%	812	0,7%
odpisy VAS	68	0,0%	519	0,4%
nákl. dopr. vnitro	862	0,6%	2021	1,7%
osob. dopr. vnitro	1968	1,3%	0	0,0%
laboratoře	5145	3,3%	3737	3,2%
ost. interní služby	5521	3,6%	3146	2,7%
<b>PŘÍMÉ NÁKL. CELKEM</b>	147280	95,7%	103812	89,8%
<b>6. VÝROBNÍ REŽIE</b>	8300	5,4%	3637	3,1%
<b>7. SPRÁVNÍ REŽIE</b>	16291	10,6%	11137	9,6%
<b>UPLNÉ VLASTNÍ NÁKLADY</b>	171871	111,7%	118586	102,6%
<b>8. PŘEDANÁ TŘEBÍČ</b>	-17923	-11,6%		0,0%
<b>NÁKLADY SVAZKU PLÁN</b>	153948	100,0%	118586	102,6%
<b>9. MIM.NÁKL.NEPLÁNOV</b>	-56	0,0%	-3041	-2,6%
<b>NÁKLADY CELKEM</b>	153891	100,0%	115545	100,0%
<b>OBJEM VÝROBY CEL.</b>	3310,5		3356,6	
OBYVATELSTVO	2371,0		2044,7	
OSTATNÍ	939,5		1311,9	
<b>NÁKLAD KČ/M3</b>	46,49		34,42	
PRŮMĚRNÁ MÍRA ZISKU v %	1,948		2,053	
<b>ZISK V CENĚ</b>	0,91		0,71	
<b>CENA BEZ DPH</b>	47,39		35,13	
<b>CENA S DPH</b>	54,50		40,40	



#### Kalkulace 2016

CENA S DPH 15%	53,00	39,60	92,60
----------------	-------	-------	-------

#### Rozdíl 2017/2016

CENA S DPH OBYVATELSTVO	1,50	1,028	0,80	1,020
celkem		1,025		

Cena s DPH celkem od 1. 1. 2017

94,90